


Mode d'emploi en 6 points

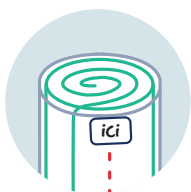
Ou, comment déballer mon matelas de la meilleure des manières !



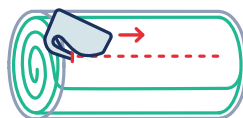
Ouvrez le carton par l'une des extrémités et sortez le matelas roulé de celui-ci !



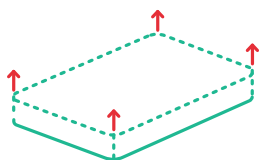
Dans le sachet collé sur l'emballage plastique du matelas, vous trouverez cet outil



Recherchez le sticker «ici» et introduisez délicatement la pointe de l'outil à cet endroit !



Glissez délicatement tout le long du matelas. Le plastique devrait se déchirer sans forcer !



Positionnez votre matelas à plat, il reprend peu à peu forme



Il faut environ 48h pour que votre matelas retrouve son épaisseur optimale

Et voilà !

et pas besoin d'attendre les 48h pour en profiter !
Allez-y tout est permis !